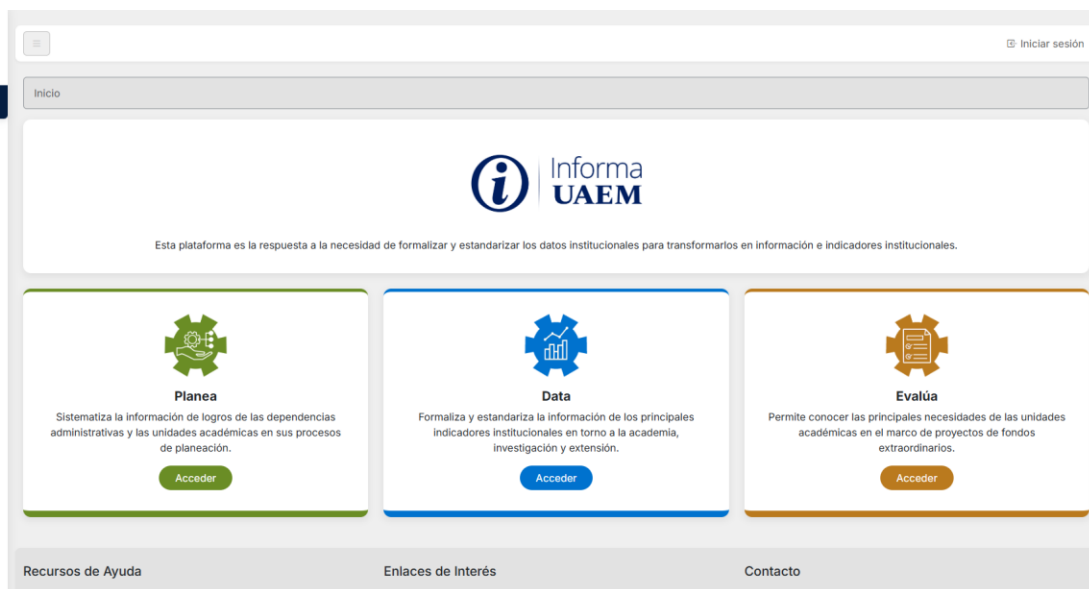



MANUAL PARA EL LLENADO DE LAS FICHAS TÉCNICAS EVALUACIÓN DE METAS PIDE 2025

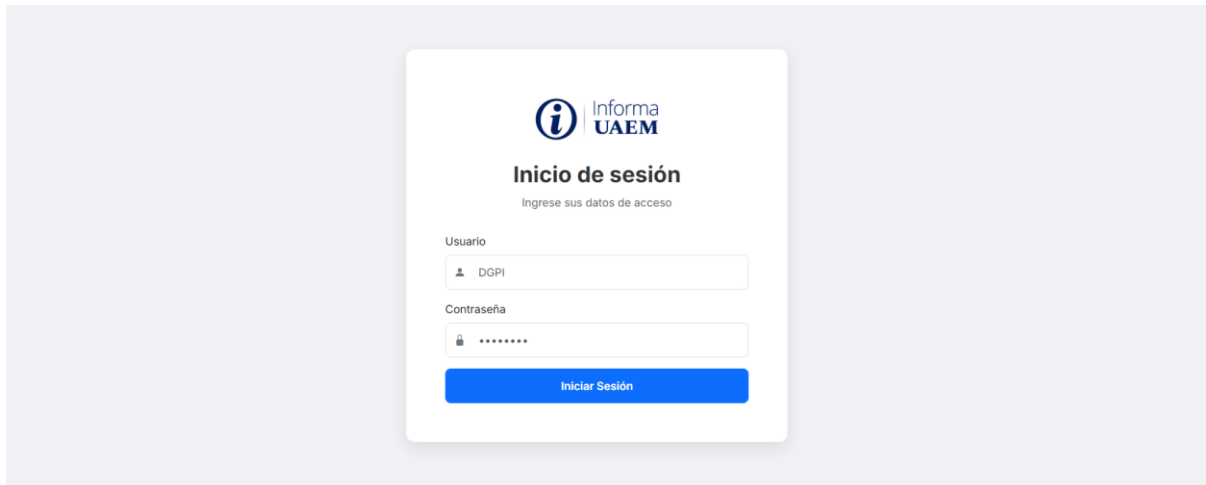
Para acceder al módulo de captura y evaluación de fichas técnicas correspondientes a las metas del Plan Institucional de Desarrollo 2024–2030, es necesario ingresar al sistema mediante la siguiente dirección electrónica: <https://informa.uaem.mx/>



Una vez en la página principal, en la parte superior derecha se encuentra el enlace “Iniciar sesión”, el cual deberá seleccionarse para continuar con el proceso de acceso.




Al seleccionar esta opción, se mostrará la ventana para ingresar las credenciales asignadas previamente por la Dirección de Planeación y Evaluación. Deberá capturarse el usuario y la contraseña correspondientes para poder continuar.



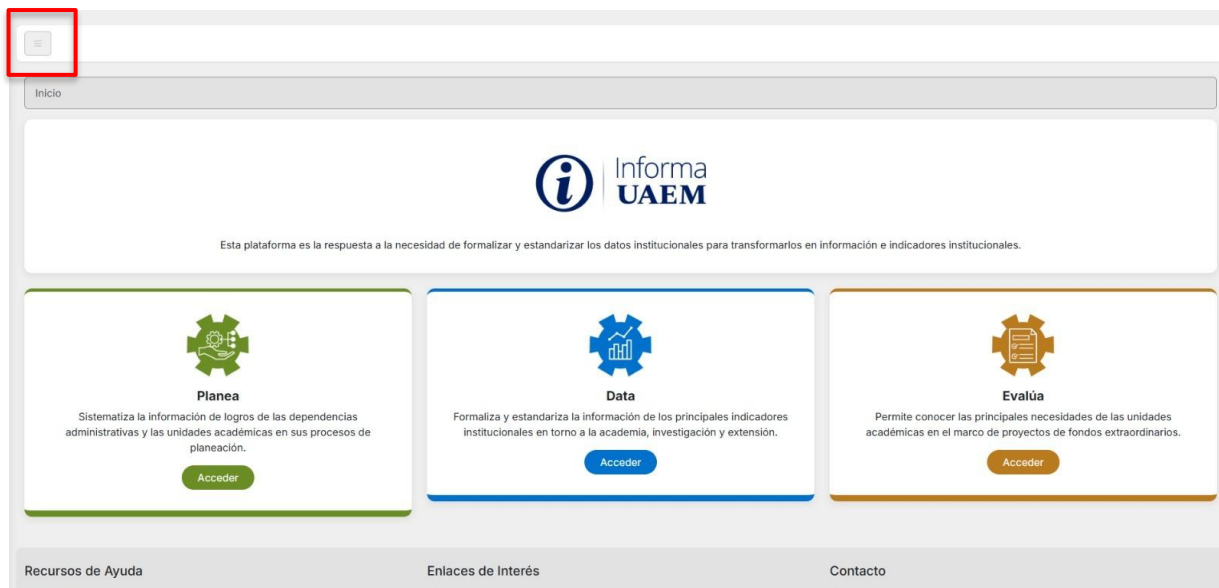
The image shows a login form titled "Inicio de sesión" (Login) for the "Informa UAEM" system. The form is centered on a light blue background. It features the "Informa UAEM" logo at the top. Below the logo, the text "Inicio de sesión" is displayed, followed by the instruction "Ingrese sus datos de acceso" (Enter your access data). There are two input fields: "Usuario" (User) with the value "DGPI" and "Contraseña" (Password) with masked characters "*****". A blue button labeled "Iniciar Sesión" (Login) is positioned below the password field.

Después de ingresar correctamente, el sistema mostrará la interfaz principal, donde se encuentra el Menú Principal, ubicado en la barra lateral izquierda. Desde este menú es posible navegar entre las secciones del sistema: **Inicio, Planea, Data y Evalúa.**




The image displays the main dashboard of the Informa UAEM system. On the left, there is a dark blue sidebar menu with icons for "Inicio" (Home), "Planea" (Plan), "Data", and "Evalúa" (Evaluate). The main content area features the "Informa UAEM" logo at the top, followed by a descriptive sentence: "Esta plataforma es la respuesta a la necesidad de formalizar y estandarizar los datos institucionales para transformarlos en información e indicadores institucionales." Below this, there are three main sections, each with a gear icon and an "Acceder" (Access) button: "Planea" (Plan) with a green gear, "Data" with a blue gear, and "Evalúa" (Evaluate) with an orange gear. At the bottom of the dashboard, there are three links: "Recursos de Ayuda" (Help Resources), "Enlaces de Interés" (Links of Interest), and "Contacto" (Contact).

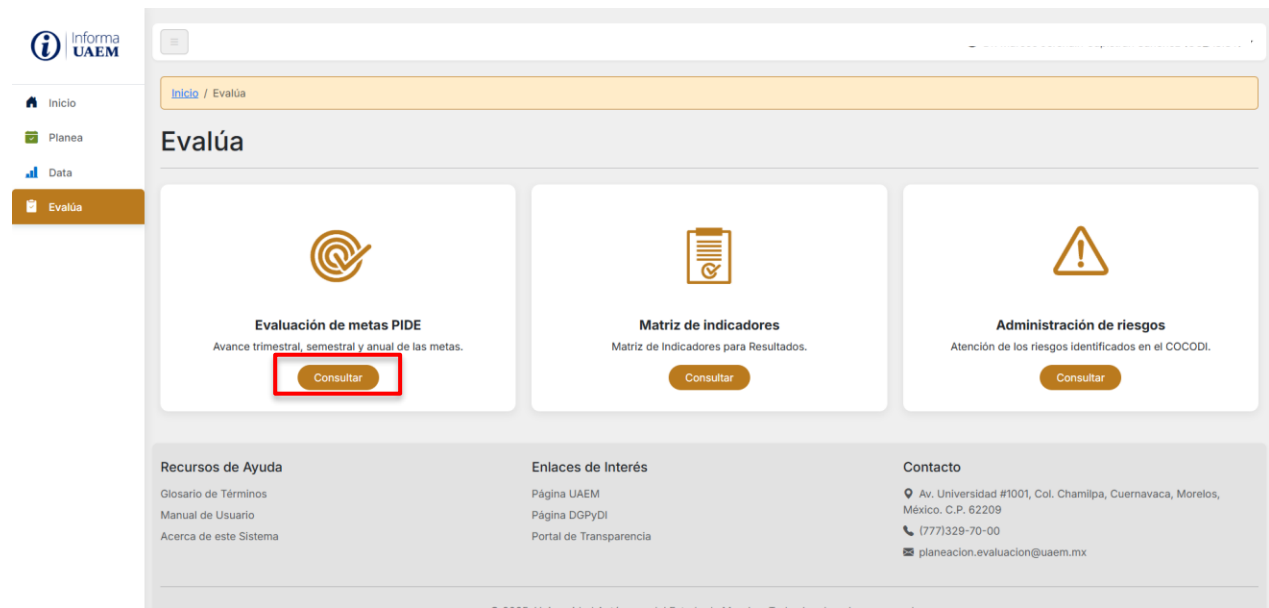
En caso de que la barra lateral se encuentre oculta, se podrá desplegar seleccionando el ícono de menú tipo hamburguesa ubicado en la parte superior izquierda.



Desde el menú lateral, se debe seleccionar la sección "Evalúa" y posteriormente la opción "Acceder" para continuar con el proceso.




Dentro del submódulo, seleccionar la opción “Consultar”, donde se desplegará el listado de ejes establecidos en el PIDE 2024–2030.



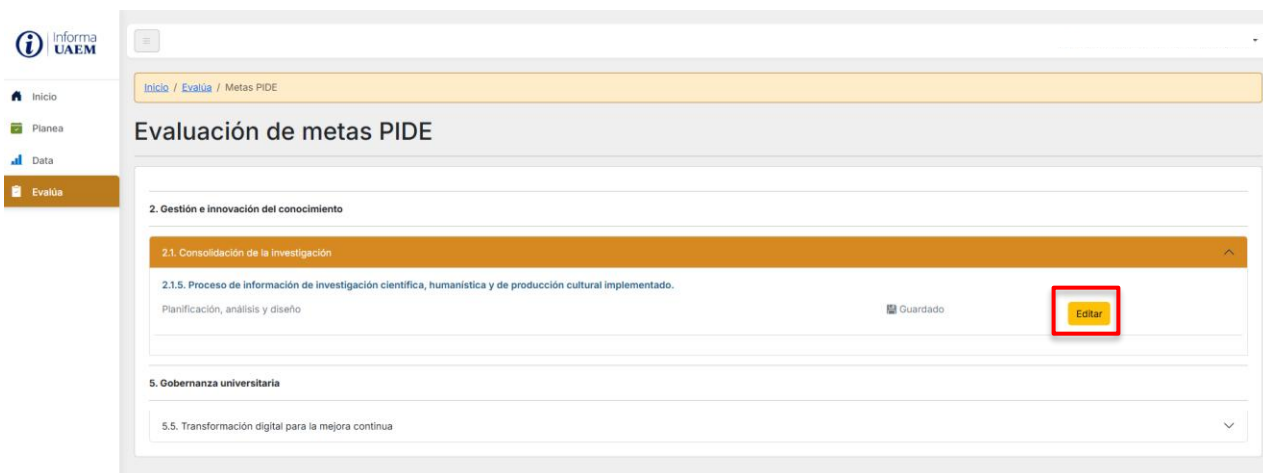
The screenshot shows the 'Evaluá' dashboard. On the left is a navigation menu with 'Inicio', 'Planea', 'Data', and 'Evaluá' (selected). The main content area has three cards: 'Evaluación de metas PIDE' (with a 'Consultar' button highlighted in red), 'Matriz de indicadores', and 'Administración de riesgos'. Below the cards are sections for 'Recursos de Ayuda', 'Enlaces de Interés', and 'Contacto'.

Una vez dentro, se mostrarán los ejes y sus metas asignadas. Al seleccionar un eje, se desplegarán las metas correspondientes.



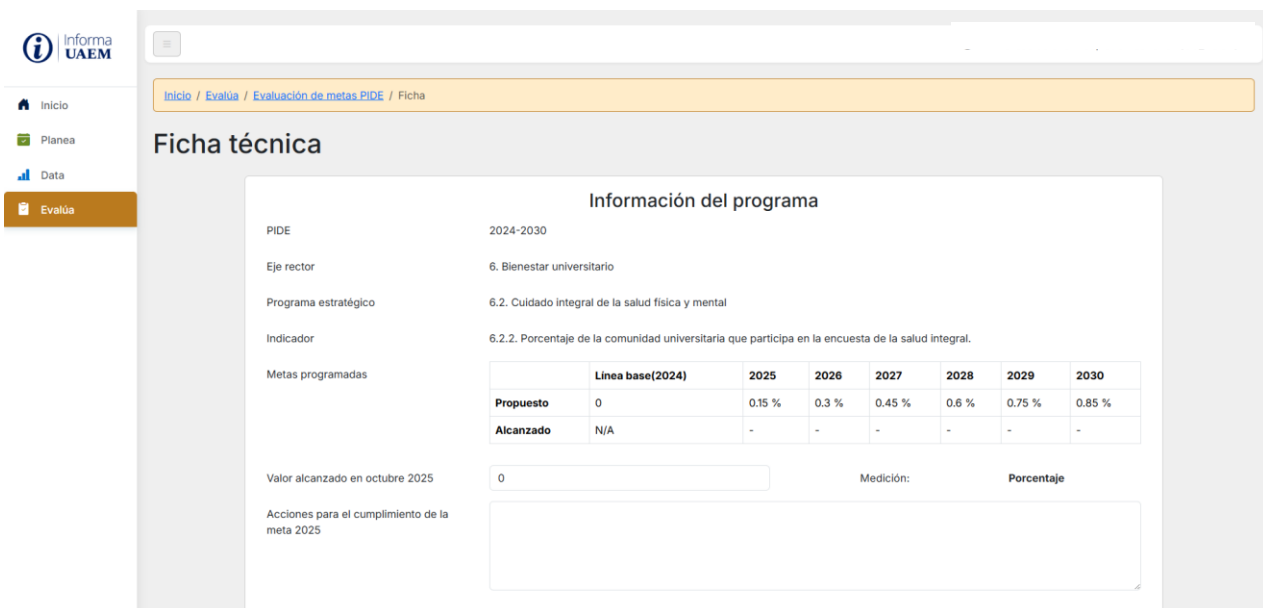
The screenshot shows the 'Evaluación de metas PIDE' page. The breadcrumb trail is 'Inicio / Evaluá / Metas PIDE'. The main heading is 'Evaluación de metas PIDE'. The content is organized into sections: '1. Educación de Excelencia' (expanded), '1.2. Innovación Educativa', '1.3. Formación integral', and '1.4. Acompañamiento para la formación a lo largo de la vida'. Under '1.1. Cobertura con calidad y equidad', there are three items, each with a status 'Entregado' and a 'Ver' button.

Para trabajar con una meta específica, seleccionar la opción “Editar”, lo que permitirá acceder al formato de la ficha técnica asociada.



The screenshot shows the 'Evaluación de metas PIDE' interface. The left sidebar contains navigation options: Inicio, Planea, Data, and Evalúa. The main content area displays a tree structure of goals. Under '2.1.5. Proceso de información de investigación científica, humanística y de producción cultural implementado', the 'Editar' button is highlighted with a red box.

A continuación, se despliega el formato de la Ficha técnica correspondiente a la meta que se eligió, mostrando la siguiente información.



The screenshot shows the 'Ficha técnica' interface. The left sidebar contains navigation options: Inicio, Planea, Data, and Evalúa. The main content area displays the 'Ficha técnica' for a specific goal. The 'Información del programa' section includes the following details:

- PIDE: 2024-2030
- Eje rector: 6. Bienestar universitario
- Programa estratégico: 6.2. Cuidado integral de la salud física y mental
- Indicador: 6.2.2. Porcentaje de la comunidad universitaria que participa en la encuesta de la salud integral.

The 'Metas programadas' section includes a table with the following data:

	Línea base(2024)	2025	2026	2027	2028	2029	2030
Propuesto	0	0.15 %	0.3 %	0.45 %	0.6 %	0.75 %	0.85 %
Alcanzado	N/A	-	-	-	-	-	-

The 'Valor alcanzado en octubre 2025' section shows a value of 0. The 'Medición' is 'Porcentaje'. The 'Acciones para el cumplimiento de la meta 2025' section is empty.



UNIVERSIDAD AUTÓNOMA DEL
ESTADO DE MORELOS

DIRECCIÓN DE PLANEACIÓN Y EVALUACIÓN
Departamento de Información Institucional

Información de la ficha Técnica

- ❖ **Eje rector.** Ámbito o línea estratégica al que pertenece cada programa dentro del PIDE 2024-2030. Agrupa las acciones y proyectos que comparten un mismo propósito institucional, sirviendo como guía para organizar y orientar los esfuerzos de la universidad hacia objetivos comunes.
- ❖ **Programa estratégico.** Submódulos representando una parte específica de un área o función dentro del programa. Permiten organizar y ejecutar acciones concretas de manera más clara, alineadas con los ejes rectores, que son la guía principal del programa.
- ❖ **Indicador.** Expresión que permite identificar al indicador, manifestando que es lo que se desea medir.
- ❖ **Producto de la etapa 1.** Producto de la etapa actual en la evaluación de un indicador unitario.
- ❖ **Metas programadas.** Expresión cuantificable de un producto final respecto a ciertas actividades establecidas, a la cual se van a dirigir esfuerzos para el logro de los resultados esperados, siendo simples y concisas, con un tiempo de cumplimiento y generales.
- ❖ **Valor alcanzado.** Expresión numérica, expresa la cantidad de avance establecida en la meta de la unidad de medición del indicador.
- ❖ **Acciones en cumplimiento de la meta.** explicación o justificación sobre los resultados obtenidos en cada indicador.
- ❖ **Archivos de evidencia.** Se adjuntarán los archivos de evidencia que sean necesarios para la validación de la información, el envío se hará solamente por formato PDF.
- ❖ **Consideración de ajuste en el indicador.** Revisión y posible modificación del indicador para reflejar con precisión los objetivos y resultados del área.



Av. Universidad 1001 Col. Chamilpa, Cuernavaca Morelos, México, 62209,.,
Tel. (777) 329 7000, Ext. 7090 / dsa@uaem.mx

UAEM
RECTORÍA
2023-2029

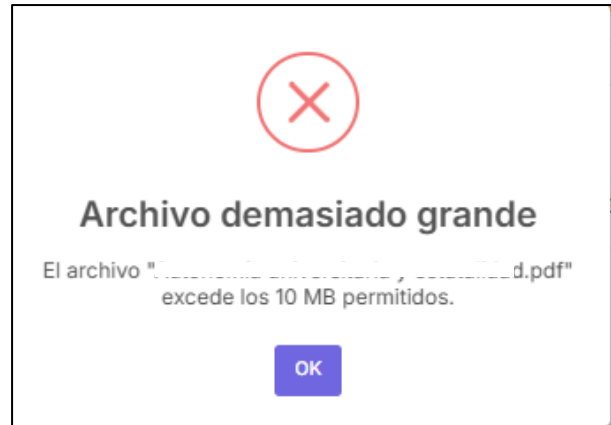
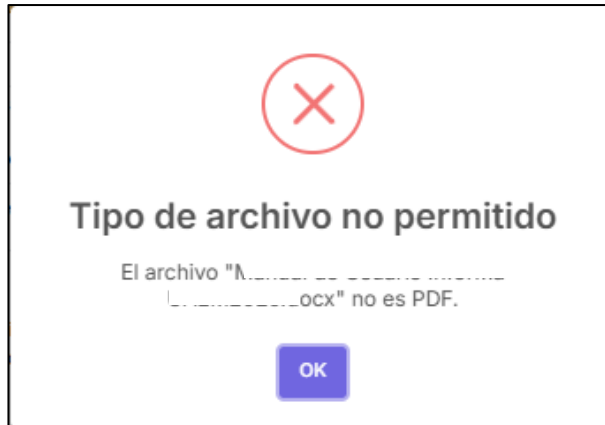


UNIVERSIDAD AUTÓNOMA DEL
ESTADO DE MORELOS

DIRECCIÓN DE PLANEACIÓN Y EVALUACIÓN
Departamento de Información Institucional

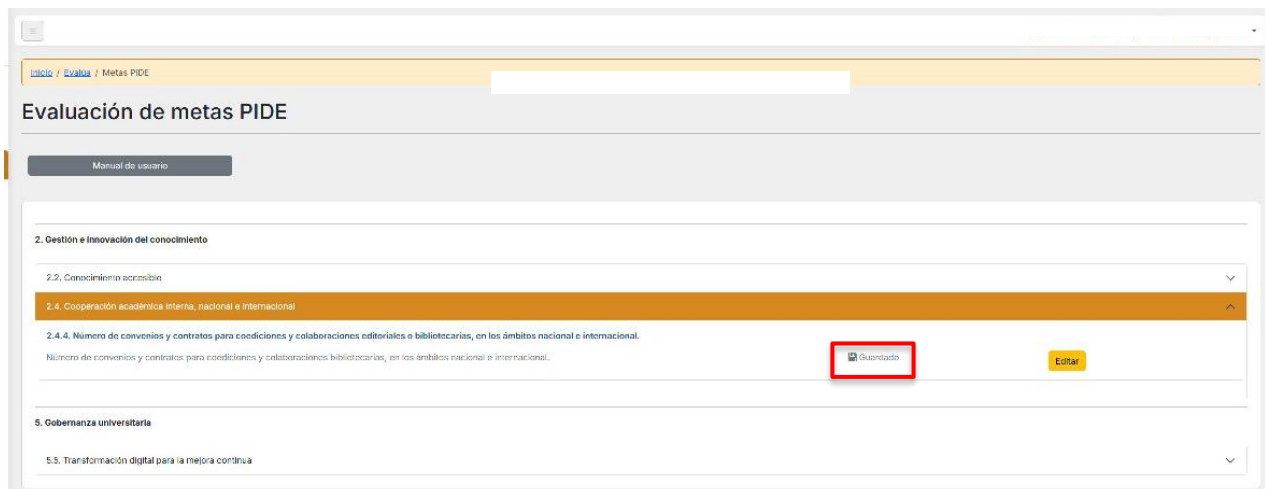
El sistema permite adjuntar únicamente un archivo en formato PDF con un tamaño máximo de 10 MB.

En caso de que el archivo exceda el tamaño permitido o no sea un PDF, el sistema mostrará una alerta en pantalla.



Cada registro puede encontrarse en alguno de los siguientes estados:

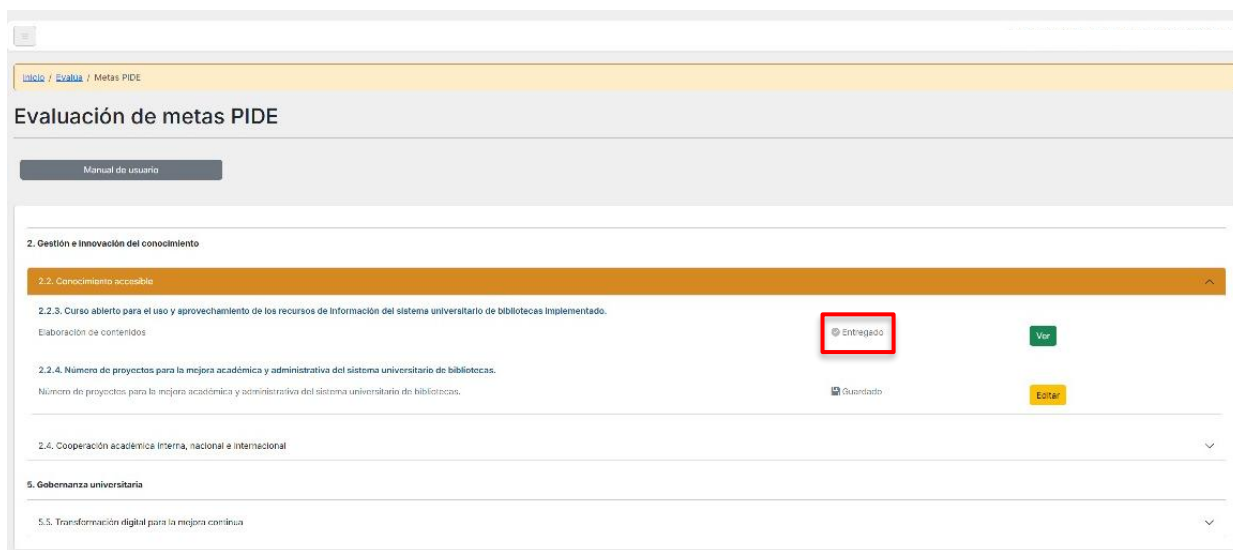
- ❖ Guardado: La información ha sido almacenada de manera preliminar. El usuario puede modificarla cuantas veces sea necesario.



Av. Universidad 1001 Col. Chamilpa, Cuernavaca Morelos, México, 62209.,
Tel. (777) 329 7000, Ext. 7090 / dsa@uaem.mx

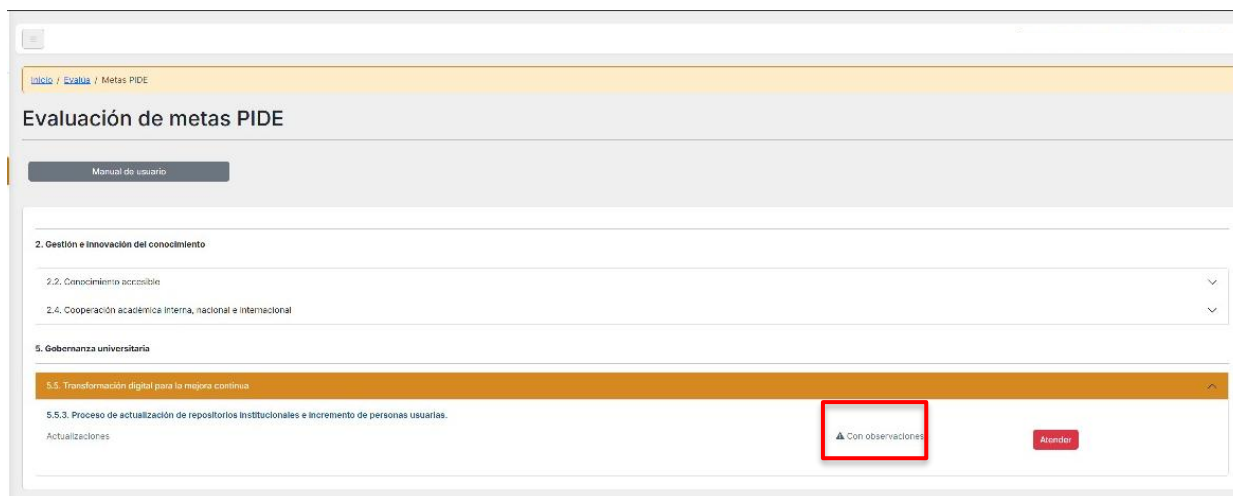
UAEM
RECTORÍA
2023-2029

- ❖ Entregado: La información ha sido enviada oficialmente. Una vez en este estado, no es posible realizar modificaciones.



The screenshot shows the 'Evaluación de metas PIDE' interface. At the top, there is a breadcrumb trail: 'Inicio / Evalúa / Metas PIDE'. Below this is a 'Manual de usuario' button. The main content area is titled '2. Gestión e innovación del conocimiento'. Underneath, there is a section for '2.2. Conocimiento accesible'. A specific goal is listed: '2.2.3. Curso abierto para el uso y aprovechamiento de los recursos de información del sistema universitario de bibliotecas Implementado.' The description for this goal is 'Elaboración de contenidos'. To the right of the description, the status is 'Entregado', which is highlighted with a red box. Other buttons visible are 'Ver', 'Guardado', and 'Editar'.

- ❖ Con observaciones: El registro ha sido revisado y devuelto con comentarios. Mientras permanezca en este estado, el usuario podrá corregir o complementar la información.



The screenshot shows the 'Evaluación de metas PIDE' interface. At the top, there is a breadcrumb trail: 'Inicio / Evalúa / Metas PIDE'. Below this is a 'Manual de usuario' button. The main content area is titled '5. Gobernanza universitaria'. Underneath, there is a section for '5.5. Transformación digital para la mejora continua'. A specific goal is listed: '5.5.3. Proceso de actualización de repositorios institucionales e incremento de personas usuarias.' The description for this goal is 'Actualizaciones'. To the right of the description, the status is 'Con observaciones', which is highlighted with a red box. Other buttons visible are 'Atender'.

Dentro de la ficha técnica, el usuario cuenta con tres botones principales:

- ❖ Guardar: Permite almacenar los datos capturados sin finalizar el proceso. Puede utilizarse cuantas veces sea necesario.
- ❖ Regresar: Vuelve al listado de metas sin enviar la información.
- ❖ Guardar y enviar: Envía la información de manera definitiva. Una vez realizado el envío, la ficha queda bloqueada para nuevas modificaciones.
- ❖ Elegir Archivos: Se adjunta el archivo con la información correspondiente del programa

Información del programa

2024-2030

Eje rector: 6. Bienestar universitario

Programa estratégico: 6.2. Cuidado integral de la salud física y mental

Indicador: 6.2.2. Porcentaje de la comunidad universitaria que participa en la encuesta de la salud integral.

	Linea base(2024)	2025	2026	2027	2028	2029	2030
Propuesto	0	0.15 %	0.3 %	0.45 %	0.6 %	0.75 %	0.85 %
Alcanzado	N/A	-	-	-	-	-	-

Valor alcanzado en octubre 2025: Medición:

Archivos de evidencia: documento_prueba.pdf

¿Considera que este indicador debe ajustarse en 2026 debido a cambios internos o externos? Sí, considero que el indicador debe ajustarse para 2026 No, el indicador debe permanecer así

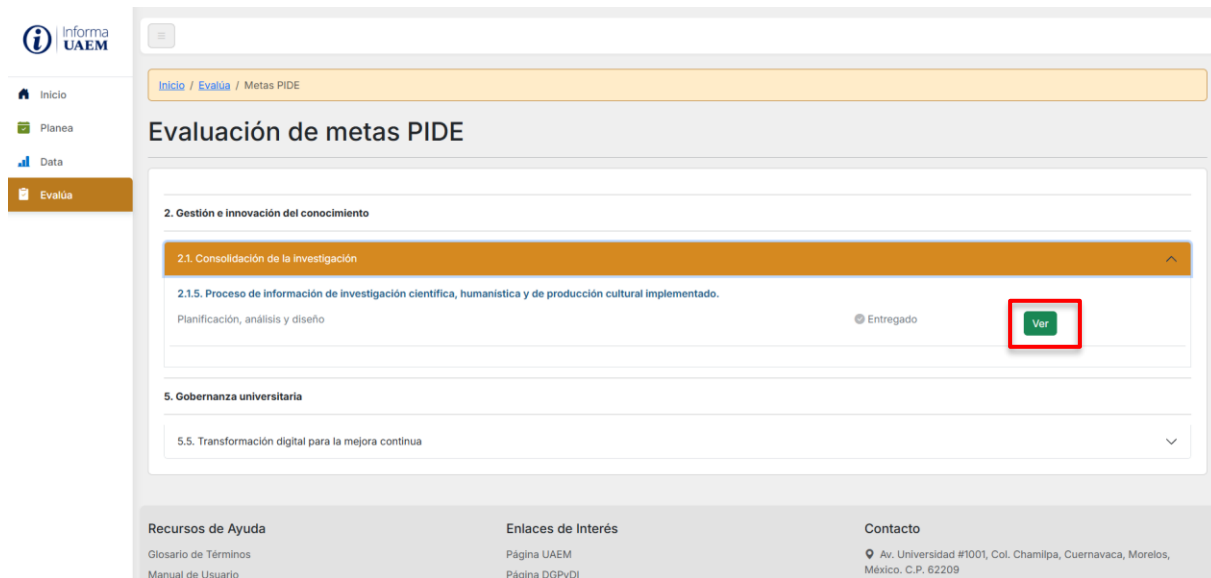
Al seleccionar “Guardar y enviar”, el sistema mostrará una ventana de confirmación indicando que, una vez enviada la información, la ficha ya no podrá editarse.



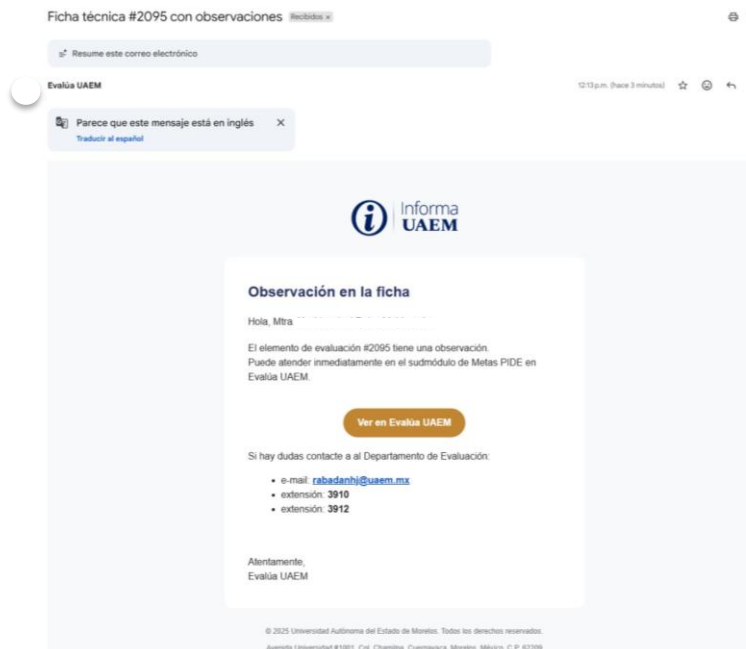
Envío de ficha técnica

¿Estás seguro de continuar? Una vez enviada no se podrán realizar cambios.

Una vez enviado el registro, el botón “Editar” cambiará a la opción “Ver”, permitiendo únicamente la consulta de la información y de los documentos adjuntos.



Cuando una ficha técnica haya sido revisada y se determinen observaciones, el sistema enviará una notificación al correo institucional del usuario con los comentarios correspondientes.





UNIVERSIDAD AUTÓNOMA DEL
ESTADO DE MORELOS

DIRECCIÓN DE PLANEACIÓN Y EVALUACIÓN
Departamento de Información Institucional

Se recomienda revisar cuidadosamente toda la información antes de proceder con el envío definitivo.

Datos de contacto:

- ❖ Dirección de Planeación y Evaluación
- ❖ Departamento de Evaluación
- ❖ Av. Universidad 1001, Col. Chamilpa, Cuernavaca, Morelos, México, 62209
- ❖ Tel. (777) 329 7000,
 - Ext. 4315 -> Dra. Sandra Márquez Olvera
 - Ext. 3910 / 3912 -> Mtro. Javier Rabadán Heredia
 - Ext. 3913 -> Lic. Rossy Lorena Román Vega
 - Ext. 3913 -> Lic. Fernanda Navarro Gómez
- ❖ Correo: evalua@uaem.mx



Av. Universidad 1001 Col. Chamilpa, Cuernavaca Morelos, México, 62209,.,
Tel. (777) 329 7000, Ext. 7090 / dsa@uaem.mx

UAEM
RECTORÍA
2023-2029